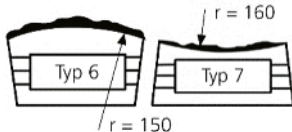
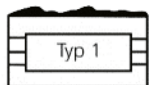


- Typ 1 Normalstein
- Typ 2 halber Normalstein
- Typ 3 Eckstein
- Typ 4 halber Eckstein
- Typ 6 Aussenradiusstein
- Typ 7 Innenradiusstein



Artikel-Nr.	Typ	L cm	B cm	H cm	Stk./ Pal.	kg/ Stk.	CHF/ Stk.
1-seitig strukturiert, grau, normal							
340001.402020	1	40	20	20	40	25	17.10
340002.202020	2	20	20	20	40	13	11.90
340003.402020	3	40	20	20	40	25	21.20
340004.202020	4	20	20	20	40	13	13.00
340006.402020	6	40/35	20	20	40	22	22.90
340007.402020	7	40/45	20	20	40	28	22.90
1-seitig strukturiert, grau, gestrahlt							
342001.402020	1	40	20	20	40	25	▲ 23.00
342002.202020	2	20	20	20	40	13	▲ 17.10
342003.402020	3	40	20	20	40	25	▲ 27.90
342004.202020	4	20	20	20	40	13	▲ 19.60
342006.402020	6	40/35	20	20	40	22	▲ 28.20
342007.402020	7	40/45	20	20	40	28	▲ 28.20
1-seitig strukturiert, juragelb, gestrahlt							
344301.402020	1	40	20	20	40	25	▲ 30.50
344302.202020	2	20	20	20	40	13	▲ 21.20
344303.402020	3	40	20	20	40	25	▲ 35.20
344304.202020	4	20	20	20	40	13	▲ 24.80
344306.402020	6	40/35	20	20	40	22	▲ 36.40
344307.402020	7	40/45	20	20	40	28	▲ 36.40
1-seitig strukturiert, farbig, gestrahlt							
342?01.402020	1	40	20	20	40	25	● 25.80
342?02.202020	2	20	20	20	40	13	● 19.40
342?03.402020	3	40	20	20	40	25	● 30.50
342?04.202020	4	20	20	20	40	13	● 22.30
342?06.402020	6	40/35	20	20	40	22	● 32.30
342?07.402020	7	40/45	20	20	40	28	● 32.30

Füllbeton: ca. 6 Liter / Typ 1

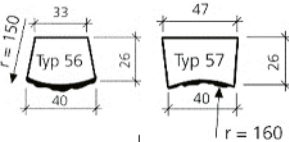
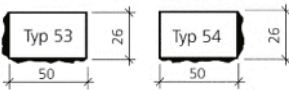
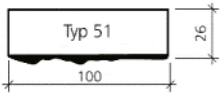
Ab einer Mauerhöhe von 100 cm und bei der Verwendung von Radiussteinen, müssen Stoss- und Lagerfugen mittels Mörtel erstellt werden. Die Steine müssen auf jeden Fall mit Beton gefüllt werden. Um Ausblühungen in den Fugen zu vermeiden, empfehlen wir die Verwendung von Mörtel mit Trasszement.

PROFILO Abdeckplatten 1-seitig Sichtprofil, B 26 cm

4SMAP



- Typ 51 Normalplatte
- Typ 53 Endplatte links
- Typ 54 Endplatte rechts
- Typ 56 Aussenradiusplatte
- Typ 57 Innenradiusplatte



Artikel-Nr.	Typ	L cm	B cm	H cm	Stk./ Pal.	kg/ Stk.	CHF/ Stk.
1-seitig strukturiert, grau, normal							
340051.100265	51	100	26	5	14	29	42.30
340053.050265	53	50	26	5	28	15	31.50
340054.050265	54	50	26	5	28	15	31.50
340056.040265	56	40/33	26	5	28	12	31.50
340057.040265	57	40/47	26	5	28	13	31.50
1-seitig strukturiert, grau, gestraht							
342051.100265	51	100	26	5	14	29	▲ 54.00
342053.050265	53	50	26	5	28	15	▲ 40.20
342054.050265	54	50	26	5	28	15	▲ 40.20
342056.040265	56	40/33	26	5	28	12	▲ 40.20
342057.040265	57	40/47	26	5	28	13	▲ 40.20
1-seitig strukturiert, juragelb, gestraht							
344351.100265	51	100	26	5	14	29	▲ 63.00
344353.050265	53	50	26	5	28	15	▲ 46.90
344354.050265	54	50	26	5	28	15	▲ 46.90
344356.040265	56	40/33	26	5	28	12	▲ 46.90
344357.040265	57	40/47	26	5	28	13	▲ 46.90
1-seitig strukturiert, farbig, gestraht							
342751.100265	51	100	26	5	14	29	● 60.00
342753.050265	53	50	26	5	28	15	● 44.90
342754.050265	54	50	26	5	28	15	● 44.90
342756.040265	56	40/33	26	5	28	12	● 44.90
342757.040265	57	40/47	26	5	28	13	● 44.90

Um eine gute Haftung der Abdeckplatten zu erreichen, empfehlen wir frostsichere Mittelbettkleber für aussen zu verwenden.

Für die Stossfugen sollte ein elastisches Material verwendet werden.