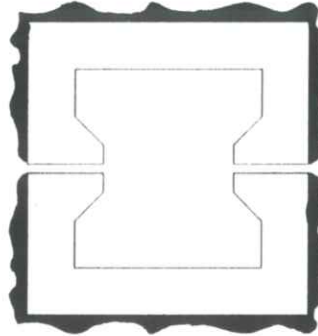
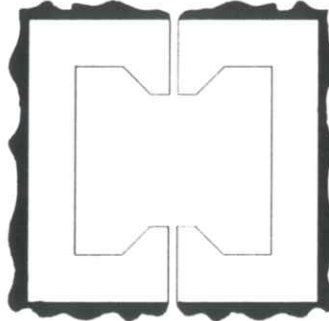


Jeweils 2 Steine  
pro Lage

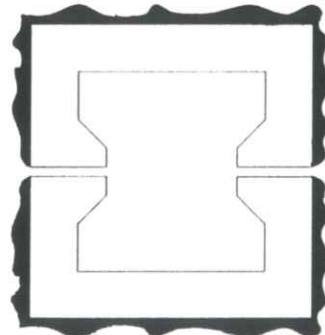
usw.



3. Lage



2. Lage



1. Lage

### PROFILO Säulenstein

Typ	Masse in cm	kg/Stk.	Stk./Pal.
29	30x15x20	14	30
38 01 28	38 01 28 gestrahlt grau	38 01 28 gestrahlt hellbraun	38 01 28 gestrahlt juragelb

### PROFILO Säulen-Abdeckplatte

Typ	Masse in cm	kg/Stk.	Stk./Pal.
79	40x40x 5	18	28
38 01 36	38 01 36 gestrahlt grau	38 01 36 gestrahlt hellbraun	38 01 36 gestrahlt juragelb

Projekt  
**PROFILO Säulenelement**

Titel  
**Säulenstein / Abdeckplatte**

  
Baustoffe  
Gebr. Müller AG · 6234 Trüben  
Tel. 041 933 29 29 Fax 041 933 29 31

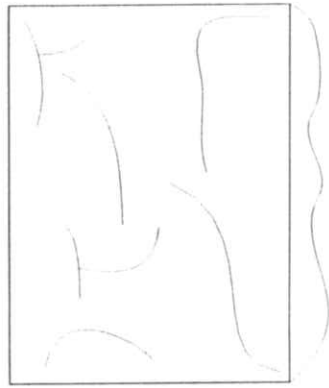
Maßstab  
**1 : 8**

Datum  
**24. Mai 2002**

Ersteller  
**Möller Marcel**

Seite  
**1 von 2**


Seitenriss



15cm

20cm

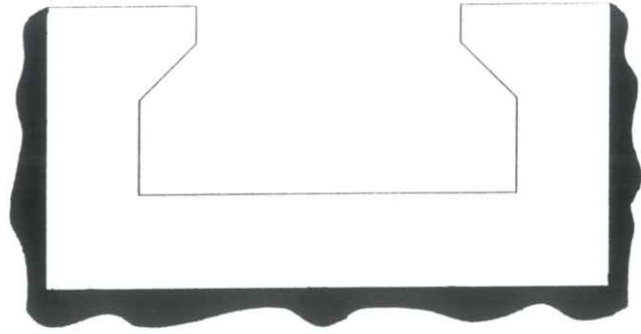
Aufriss



30cm

20cm

Grundriss



15cm


Seitenriss / Aufriss



40cm

5cm

Grundriss



40cm

Projekt  
**PROFILO Säulenelement**

Titel  
**Säulenstein / Abdeckplatte**



Gebr. Müller AG · 6234 Triengen  
Tel. 041 933 29 29 · Fax 041 933 29 31

Maßstab

1:4

Ersteller

Müller Marcel

Datum

24. Mai 2002

Seite

2 von 2