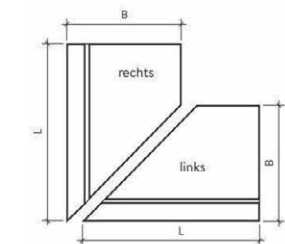
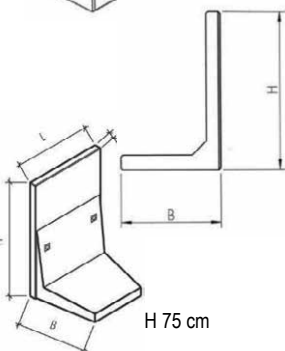
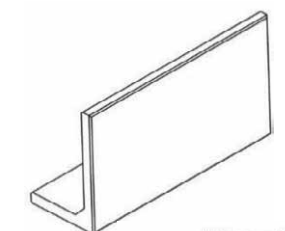


# WIPASO Winkelplatten Wandstärke 5 cm



Artikel-Nr.	L cm	B cm	H cm	W cm	Stk./ Pal.	kg/ Stk.	CHF/ Stk.
<b>bewehrt, gefast, grau, Besenstrich</b> <span style="float: right;">4WIPL</span>							
<b>Normalelemente, inkl. Versetzschlaufen</b>							
330025.100255	100	25	25	5	18	52	81.50
330025.500255	50	25	25	5	24	26	61.50
330040.100305	100	30	40	5	12	76	98.00
330040.500305	50	30	40	5	12	38	70.50
330055.100355	100	35	55	5	8	102	103.00
330055.500355	50	35	55	5	8	52	74.50
330075.100505	100	50	75	5	4	205	169.00
330075.500505	49	50	75	5	4	102	105.00
<b>Eckelemente 2-teilig, inkl. Versetzschlaufen</b>							
330025.510255L	50	25	25	5	12	23	76.50
330025.510255R	50	25	25	5	12	23	76.50
330040.510305L	50	30	40	5	6	34	84.50
330040.510305R	50	30	40	5	6	34	84.50
330055.510355L	50	35	55	5	4	42	92.50
330055.510355R	50	35	55	5	4	42	92.50
<b>bewehrt, gefast, farbig, Besenstrich</b> <span style="float: right;">4WIPL</span>							
<b>Normalelemente, inkl. Versetzschlaufen</b>							
330?25.100255	100	25	25	5	18	52	94.00
330?25.500255	50	25	25	5	36	26	71.00
330?40.100305	100	30	40	5	12	76	113.00
330?40.500305	50	30	40	5	12	38	81.00
330?55.100355	100	35	55	5	8	102	119.00
330?55.500355	50	35	55	5	8	52	86.00
330?75.100505	100	50	75	5	4	205	195.00
330?75.500505	49	50	75	5	4	102	121.00
<b>Eckelemente 2-teilig, inkl. Versetzschlaufen</b>							
330?25.510255L	50	25	25	5	12	23	88.00
330?25.510255R	50	25	25	5	12	23	88.00
330?40.510305L	50	30	40	5	6	34	97.00
330?40.510305R	50	30	40	5	6	34	97.00
330?55.510355L	50	35	55	5	4	42	106.00
330?55.510355R	50	35	55	5	4	42	106.00

Zuschlag Zwischenlängen CHF / Stk. 33.00